





# Montering av insektnetting.

For insektnetting til bruk i/på vindu, består leveransen av 1 stk kassett, sideskinner og delepose.

For insektnetting til bruk i/på dør er det i tillegg en skinne med magnetlist til bruk i enden, ellers er monteringen lik.

1. Kassetten og skinnene settes sammen til en enhet
2. Hele enheten settes så inn i nisje, eller på utvendig karm
3. Enheten festes ved å skru sideskinnene fast
4. Insektnettingen betjenes ved å trekke skinnen med gardinen ned, (til siden hvis dør) og låses ved å trekke skinnen mot deg for å låse mot låsehakene inne i skinnen, eller låses mot magnetskinne dersom det er en insektnetting av typen dør.





### Skinne før dør med magnetlist

